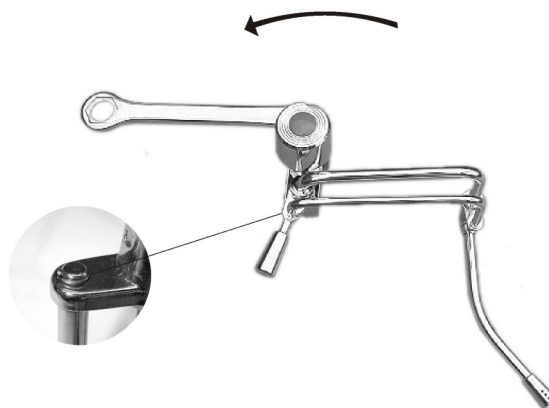





Montaje al lado opuesto



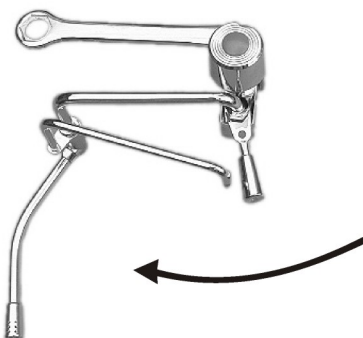
Comenzando con el dispositivo en posición inicial



Gire el brazo soporte 180°, retire el reten de seguridad



Libere la varilla U



Gire todo el dispositivo 180°, coloque nuevamente la varilla U en posición original.



Coloque nuevamente el reten de seguridad



Gire el caño lluvia y luego la lluvia, hasta quedar en la posición final